


ИЗДАТЕЛЬСТВО «МЕДИЦИНА»

ПРЕДЛАГАЕТ ВАШЕМУ ВНИМАНИЮ КНИГИ:




ПРАКТИЧЕСКАЯ ДЕРМАТОКОСМЕТОЛОГИЯ. АКНЕ, РУБЦЫ ПОСТАКНЕ И АКНЕИФОРМНЫЕ ДЕРМАТОЗЫ Ахтямов С.Н.

Руководство для врачей, 2010
ISBN 5-225-03466-7

Руководство посвящено актуальным проблемам дерматокосметологии: акне и его последствиям — рубцам постакне, а также акнеиформным дерматозам. Рассмотрены этиология и патогенез, клинические проявления и дифференциальная диагностика, которые освещены с учетом последних достижений в этих направлениях. Особое внимание уделено методам лечения акне и рубцов постакне, описание каждого из которых подчинено определенному алгоритму: краткое изложение принципа (ов) действия, показания, возможные противопоказания и подробное, в большинстве случаев проиллюстрированное объяснение техники проведения процедуры.

В руководстве широко представлены не только новейшие, но и проверенные временем и хорошо зарекомендовавшие себя классические дерматологические и дерматокосметологические методы борьбы с утяжами и рубцами постакне.

Для дерматокосметологов, дерматологов и хирургов.




ЛЕЧЕНИЕ ДЕРМАТОЗОВ И ИНФЕКЦИЙ, ПЕРЕДАЮЩИХСЯ ПОЛОВЫМ ПУТЁМ О.В. Глазунов, Р.Х. Чекушин

Учебное пособие для слушателей системы послевузовского профессионального образования врачей, 2011
ISBN 5-225-03422-5

В данном методическом пособии систематизированы подходы к терапии дерматозов и инфекций, передающихся половым путем, с учетом стандартов медицинских терминологий, этапов лечения. Издание отражает современное состояние проблемы, новейшие тенденции, направления развития дерматовенерологической службы.

Для практикующих врачей-дерматовенерологов, слушателей курсов повышения квалификации, клинических ординаторов и врачей-интернов.



АТОПИЧЕСКИЙ ДЕРМАТИТ У ДЕТЕЙ И.И. Балаболкин, В.Н. Гребенюк

Монография, 1999
ISBN 5-225-04497-2

В монографии обобщены многолетние исследования авторов и литературные данные по проблеме атопического дерматита у детей. Представлены эпидемиология, этиология, механизмы развития, клиника, дифференциальная диагностика атопического дерматита, описаны методы лечения и реабилитации детей, страдающих этим заболеванием, рассмотрены вопросы профилактики атопического дерматита в детском возрасте.

Для педиатров, дерматологов и аллергологов.



ОКСФОРДСКИЙ СПРАВОЧНИК ДЛЯ КЛИНИЦИСТОВ Дж.А.Б. Кольер, Дж.М. Лонгмор, Дж.Г. Харвей

Справочник
Перевод с английского — М.: Медицина, 2000
ISBN 5-225-00630-2

Третье издание книги «Оксфордский справочник для клиницистов» содержит обширную информацию по таким областям медицины, как акушерство, гинекология, педиатрия, психиатрия, травматология, офтальмология, анестезиология. Отдельная глава посвящена некоторым проблемам, с которыми сталкивается врач общей практики. Книга имеет практическую направленность, в ней буквально продиктована последовательность действий врача в процессе обследования и лечения больного.

Данное издание предназначено для терапевтов, врачей общей практики и широкого круга специалистов.

По вопросам приобретения книг обращаться в отдел реализации
ОАО «Издательство "Медицина"»

тел.: 8(499)264 95 98
моб. тел.: 8(963)681 56 72
e-mail: strashko.mila@yandex.ru
www.medlit.ru

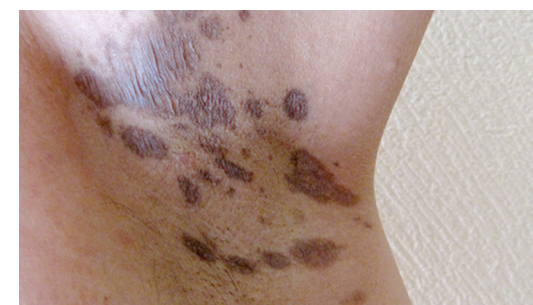
ISSN 1560-9588



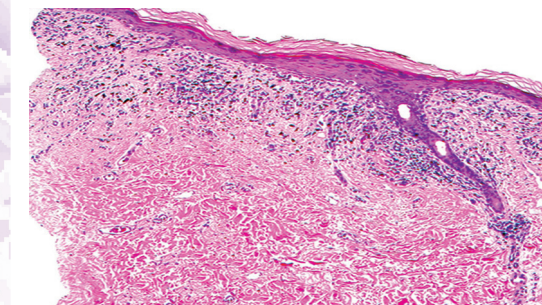
Научно-практический журнал

РОССИЙСКИЙ ЖУРНАЛ КОЖНЫХ И ВЕНЕРИЧЕСКИХ БОЛЕЗНЕЙ

3.2013



Пигментный красный плоский лишай (стр. 34)



Саркома Капоши:
клеточная иммунотерапия

Чесотка:
истина & зазеркалье?

Toll-рецепторы и псориаз

Стронгилоидоз и кожа



Издательство «МЕДИЦИНА»
www.medlit.ru

СПЕЦИАЛЬНЫЙ УХОД ДЛЯ БОРЬБЫ С ХРОНИЧЕСКИМ И РЕАКТИВНЫМ ВЫПАДЕНИЕМ ВОЛОС



ЦИСТИН В6 ШАМПУНЬ

против выпадения волос

- замедляет выпадение волос
- стимулирует рост новых волос
- обеспечивает волосам силу, объем и мягкость

ЦИСТИН В6 ЛОСЬОН

против выпадения волос

- замедляет выпадение волос
- обеспечивает рост новых волос
- защищает от внешней агрессии



BAILLEUL • BIORGA

На правах рекламы

Дерматологическая лаборатория Байоль-Биорга — Франция
Официальный дистрибьютор в России: ООО «А-ФАРМ»
www.afarm.ru info@afarm.ru

Издательство «Медицина» с 1918 года специализируется на выпуске отечественной и зарубежной медицинской литературы и медицинских периодических изданий



ОАО «Издательство «МЕДИЦИНА»»

www.medlit.ru

107140, г. Москва,
ул. Верхняя Красносельская, д. 17 А, стр. 1 Б
Тел.: +7 499 264 70 43

ОТДЕЛ РЕАЛИЗАЦИИ КНИГ
И ЖУРНАЛОВ:
+7 (499) 264 95 98
+7 (499) 264 57 92

РЕКЛАМА:
+7 (499) 264 00 90



РОССИЙСКИЙ ЖУРНАЛ КОЖНЫХ И ВЕНЕРИЧЕСКИХ БОЛЕЗНЕЙ

Russian Journal
of Skin
and Sexually Transmitted
Diseases

— 3.2013 —

Научно-практический журнал

Выходит один раз в два месяца

Основан в 1998 году

РЕДАКЦИОННАЯ КОЛЛЕГИЯ:

Главный редактор О. Л. ИВАНОВ

Ю.С. БУТОВ, Е.Н. ВОЛКОВА, Н.Г. КОЧЕРГИН, Л.С. КРУГЛОВА,
С.С. КРЯЖЕВА, К.М. ЛОМОНОСОВ, А.Н. ЛЬВОВ, В.А. МОЛОЧКОВ
(заместитель главного редактора), С.А. МОНАХОВ, О.Ю. ОЛИСОВА
(заместитель главного редактора), А.Ю. СЕРГЕЕВ, Е.С. СНАРСКАЯ
(ответственный секретарь), Г.И. СУКОЛИН, Г.Н. ТАРАСЕНКО,
А.А. ХАЛДИН, А.Н. ХЛЕБНИКОВА



Москва

РЕДАКЦИОННЫЙ СОВЕТ:

В. П. АДАСКЕВИЧ (Витебск), **С. А. БУРОВА** (Москва),
Н. И. ИЗМЕРОВА (Москва), **И. А. КАЗАНЦЕВА** (Москва),
Е. А. КОЗУЛИН (Хабаровск), **Н. Г. КОРОТКИЙ** (Москва),
Ю. Н. КОШЕВЕНКО (Москва), **М. И. КУРДИНА** (Москва),
В. М. ЛЕЩЕНКО (Москва), **Н. П. МАЛИШЕВСКАЯ** (Екатеринбург),
В. А. НАСОНОВА (Москва), **Н. К. НИКУЛИН** (Нижний Новгород),
А. И. НОВИКОВ (Омск), **Н. И. РАССКАЗОВ** (Астрахань),
Ю. В. СЕРГЕЕВ (Москва), **Н. П. ТОРОПОВА** (Екатеринбург),
М. Ф. ТРАПЕЗНИКОВА (Москва), **В. П. ФИСЕНКО** (Москва),
Е. БУРОВА (E. Burova, Великобритания),
Х. ВИЛЬЯМС (H. Williams, Великобритания),
У. ГИЛЕР (U. Gieler, Германия), **С. МАЕВСКИЙ** (S. Majewski, Польша),
Г. ПЛЕВИГ (G. Plewig, Германия),
Г. РАЙКА (G. Rajka, Норвегия), **И. РИНГ** (I. Ring, Германия),
К. ТЕСТРУП-ПЕДЕРСЕН (K. Thestrup-Pedersen, Дания),
Э. ФИНЛЕЙ (A. Y. Finlay, Великобритания),
Я. ШЕПИТОВСКИЙ (J. Szepietowski, Польша)

СОДЕРЖАНИЕ

ДЕРМАТООНКОЛОГИЯ

- Олисова О.Ю., Грабовская О.В., Тетушкина И.Н., Косоухова О.А.** Т-клеточная лимфома кожи: трудности диагностики 4
- Молочков В.А., Хлебникова А.Н., Алиева П.М., Седова Т.Г., Селезнева Е.В.** К лечению рецидивного базально-клеточного рака кожи 6
- Потекаев Н.С., Паньшин Г.А., Теплюк Н.П., Арсентьев Н.С., Вертеева Е.Ю., Махов Г.И., Сизова Е.С., Пауков В.С., Карташова М.Г.** Саркома Капоши: патогенез и основы терапии 9
- Карташова М.Г., Кильдюшевский А.В., Молочков А.В., Федулкина В.А.** Трансляционная клеточная иммунотерапия идиопатического и иммуносупрессивного типов саркомы Капоши ... 13

КЛИНИКА, ДИАГНОСТИКА И ЛЕЧЕНИЕ ДЕРМАТОЗОВ

- Пинегин Б.В., Иванов О.Л., Пинегин В.Б.** Роль клеток иммунной системы и цитокинов в развитии псориаза 19
- Охлопков В.А., Новиков А.И., Кононов А.В., Поморгайло Е.Г., Петрова Е.А., Правдина О.В.** Полиморфизм генов Toll-рецепторов 4-го и 9-го типов у больных псориазом 26
- Олисова О.Ю., Ткаченко С.Б., Кескин Г.М.** Морфофункциональные изменения кожи при местной терапии такролимусом ограниченных форм псориаза 30
- Молочкова Ю.В.** Пигментный красный плоский лишай 34
- Снарская Е.С., Ромашкина А.С.** Клинические особенности очаговой склеродермии, ассоциированной с боррелиозной инфекцией 36
- Малярчук А.П., Соколова Т.В., Важбин Л.Б., Шувалова Т.М.** Чесотка: где истина, а где зазеркалье? 41
- Завадский В.Н.** Фигурная эритема по типу кольцевидной эритемы Дарье при стронгилоидозе 46

CONTENTS

DERMATOONCOLOGY

- Olisova O.Yu., Grabovskaya O.V., Tetushkina I.N., Kosoukhova O.A.** T-Cell cutaneous lymphoma: diagnostic difficulties 4
- Molochkov V.A., Khlebnikova A.N., Alieva P.M., Sedova T.G., Selezneva E.V.** On the treatment of relapsing basal-cell carcinoma of the skin 6
- Potekaev N.S., Panshin G.A., Teplyuk N.P., Arsentyev N.S., Vertieva E.Yu., Makhov G.I., Sizova E.S., Paukov V.S., Kartashova M.G.** Kaposi's sarcoma: Pathogenesis and basic therapy 9
- Kartashova M.G., Kildyushevsky A.V., Molochkov A.V., Fedulкина V.A.** Translation cellular immunotherapy of idiopathic and immunosuppressive Kaposi's sarcoma 13

CLINICAL PICTURE, DIAGNOSIS, AND THERAPY OF DERMATOSES

- Pinegin B.V., Ivanov O.L., Pinegin V.B.** The role of immune cells and cytokines in the development of psoriasis 19
- Okhlopkov V.A., Novikov A.I., Kononov A.V., Pomorgailo E.G., Petrova E.A., Pravdina O.V.** Toll receptor 4 and 9 gene polymorphisms in patients with psoriasis 26
- Olisova O.Yu., Tkachenko S.B., Keskin G.M.** Morphofunctional changes in the skin in topical tacrolimus therapy of localized psoriasis 30
- Molochkova Yu.V.** Lichen ruber planus pigmentosus 34
- Snarskaya E.S., Romashkina A.S.** Clinical characteristics of focal scleroderma associated with *Borrelia* infection 36
- Malyarchuk A.P., Sokolova T.V., Vazhbin L.B., Shuvalova T.M.** Scabies: The true picture and speculations 41
- Zavadsky V.N.** Figured erythema associated with strongyloidosis 46

Дегтярев О.В., Сазыкина У.А. Прогностическая ценность определения уровня лактоферрина при лепре сопровождающейся остеодеструктивными осложнениями 50

КОСМЕТОЛОГИЯ

Олисова О.Ю., Кочергин Н.Г., Вертеева Е.Ю. Андрогенетическая алопеция: патогенетические механизмы и подходы к лечению 53

Ткаченко С.Б., Олисова О.Ю., Пащенко Е. Ю., Бучаева З.К. Терапия диффузной алопеции с использованием внутрикожного введения витаминов группы В и комплекса Цистин В6 58

ДЕРМАТОВЕНЕРОЛОГИЯ В ХУДОЖЕСТВЕННОЙ ЛИТЕРАТУРЕ И ИЗОБРАЗИТЕЛЬНОМ ИСКУССТВЕ

Монахов С.А. Загадка Венеры в перчатках 62

ФОТОЗАДАЧА (на вклейке)

Хлебникова А.Н., Шугинина О.И. Пигментное новообразование правой надлопаточной области

Degtyarev O.V., Sazykina U.A. Prognostic significance of lactoferrin measurements in lepra with osteodestructive complications

COSMETOLOGY

Olisova O.Yu., Kochergin N.G., Vertieva E.Yu. Androgenic alopecia: pathogenetic mechanisms and therapeutic approaches

Tkachenko S.B., Olisova O.Yu., Pashchenko E.Yu., Buchaeva Z.K. Intradermal injection of vitamin B complex and cystin B6: therapy for diffuse alopecia

DERMATOVENEREOLOGY IN FICTION AND FINE ARTS

Monakhov S.A. The mystery of Venus in gloves

PHOTOPROBLEM (in the insert)

Khlebnikova A.N., Shuginina O.I. Pigmented tumor in the right supra-scapular region

ISSN 1560-9588. Рос. ж-л кожн. и венер. болезней. 2013; № 3; 1—64.

Адрес редакции:

107140, Москва, ул. Верхняя Красносельская, д. 17а, стр. 16
Издательство "Медицина"
тел. (499) 264-43-33

Зав. редакцией М. Ю. Белоусова

ОТДЕЛ РЕКЛАМЫ:

т/факс 8-499-264-00-90

Ответственность
за достоверность информации,
содержащейся в рекламных
материалах, несут
рекламодатели

Редактор
Н. И. Руманова
Художественный редактор
Р. Р. Катеева
Технический редактор
Т. В. Нечаева
Корректор *В. С. Смирнова*
Переводчик *И. Б. Обухова*

Сдано в набор 05.06.2013.
Подписано в печать 18.06.2013.
Формат 60 × 88%. Печать офсетная.
Печ. л. 7,75 + 0,25 цв. вкл.
Усл. печ. л. 7,59.
Уч.-изд. л. 8,42. Заказ 175.
ОАО «Издательство "Медицина"»
ЛР№ 010215 от 29.04.1997 г.
Подписной тираж номера 463 экз.
Отпечатано в ООО «Печатный салон ШАНС»

E-mail: meditsina@mtu-net.ru; WWW страница: www.medlit.ru

Все права защищены. Ни одна часть этого издания не может быть занесена в память компьютера либо воспроизведена любым способом без предварительного письменного разрешения издателя.

Российский журнал кожных и венерических болезней представлен в Ulrichs International Periodicals Directory

"Российский журнал кожных и венерических болезней" входит в перечень ведущих научных журналов и изданий, выпускаемых в Российской Федерации, опубликован в бюллетене ВАК Министерства образования и науки РФ.

Индекс 48231

для индивидуальных подписчиков

Индекс 48232

для предприятий и организаций