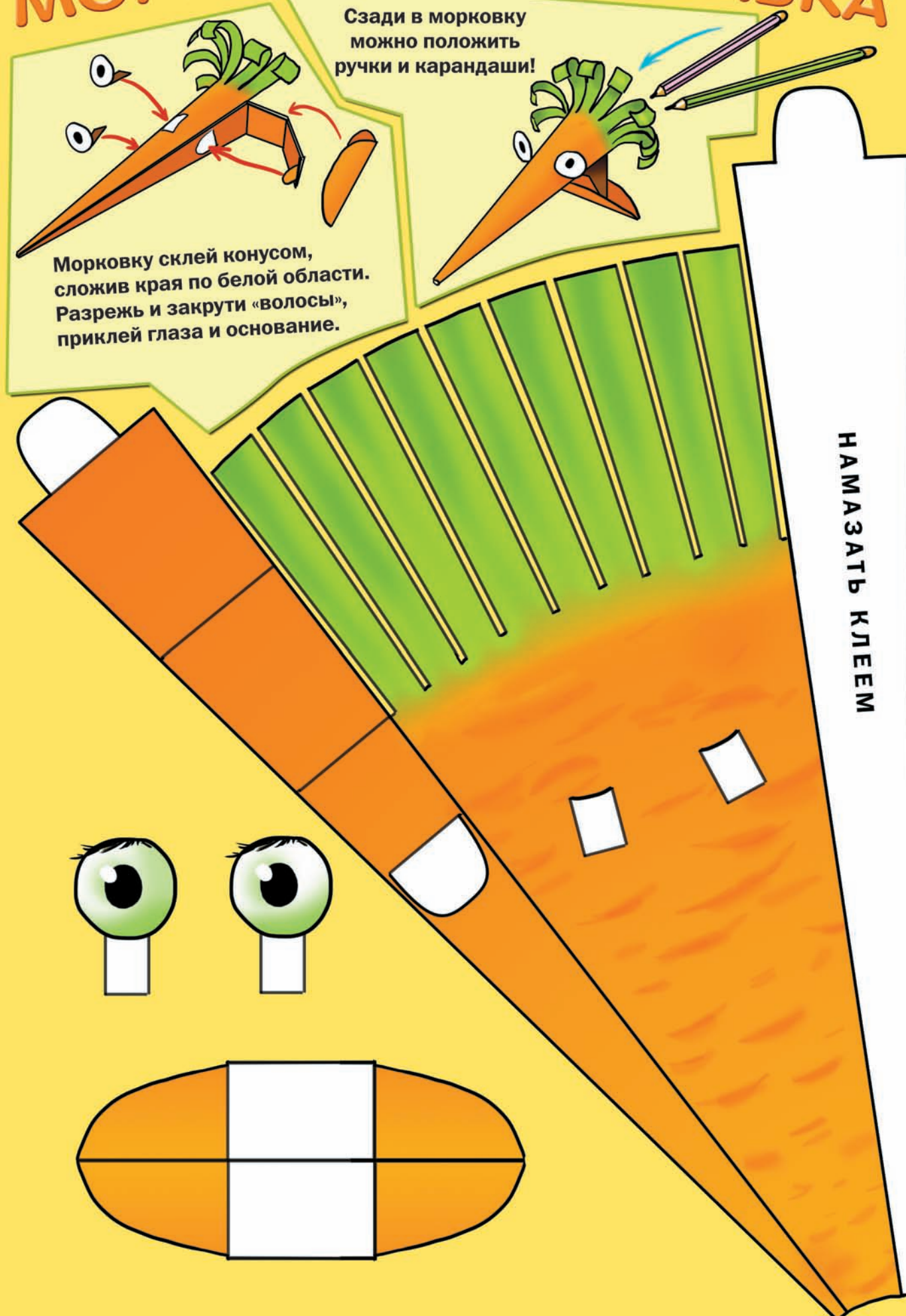


МОРКОВКА-ПОДСТАВКА



НАМАЗАТЬ КЛЕЕМ

№ 19
2008

СониМашка

ПРИКЛЮЧЕНИЯ В ОГОРОДЕ

**НАЙДИ
ПРЕКРАСНУЮ
МОРКОВКУ**

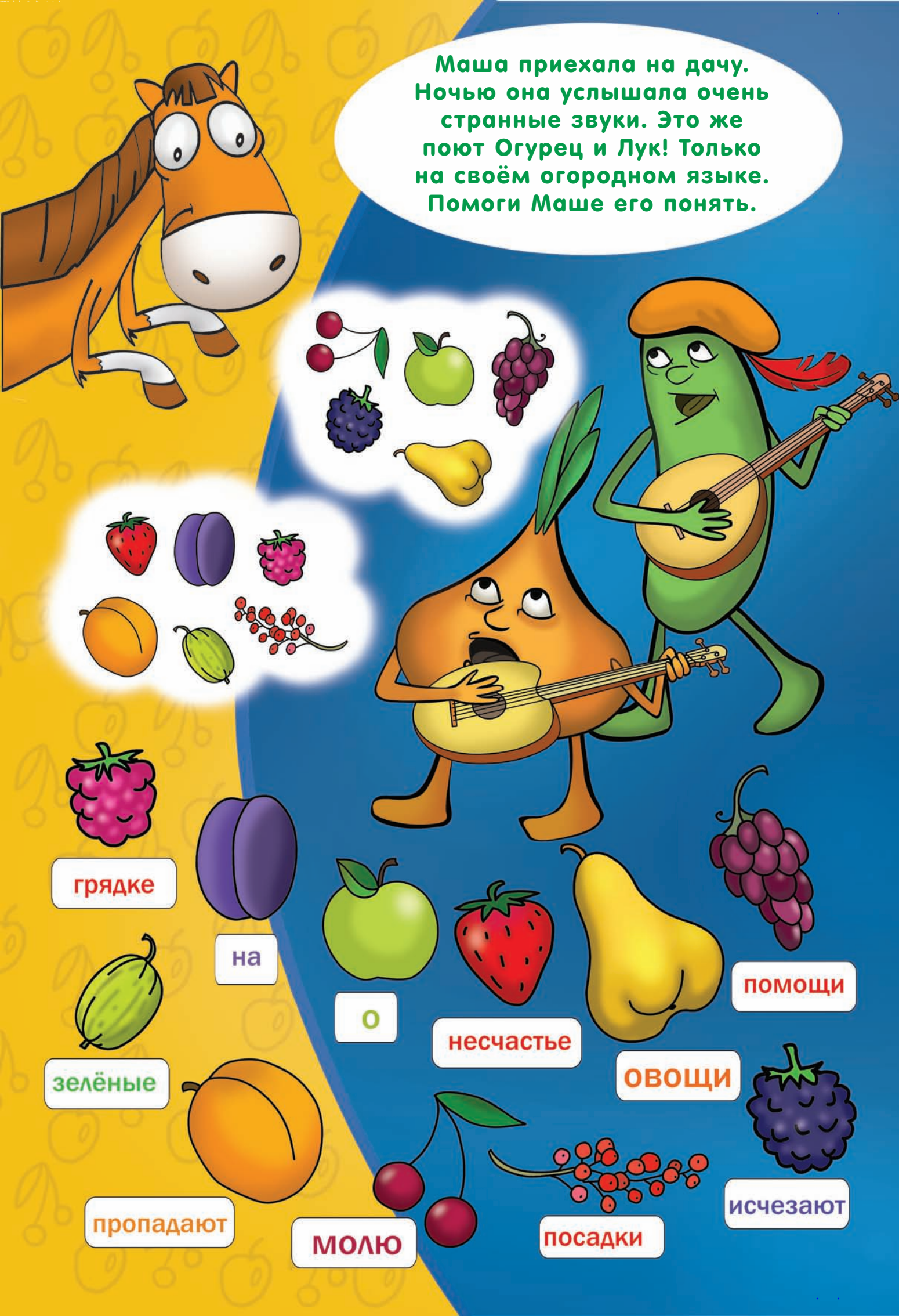
**ПРОЙДИ
ЛАБИРИНТ ИЗ
РЕДИСОК**

**ПОБЕДИ КОРОЛЯ
ПОМИДОРОВ**

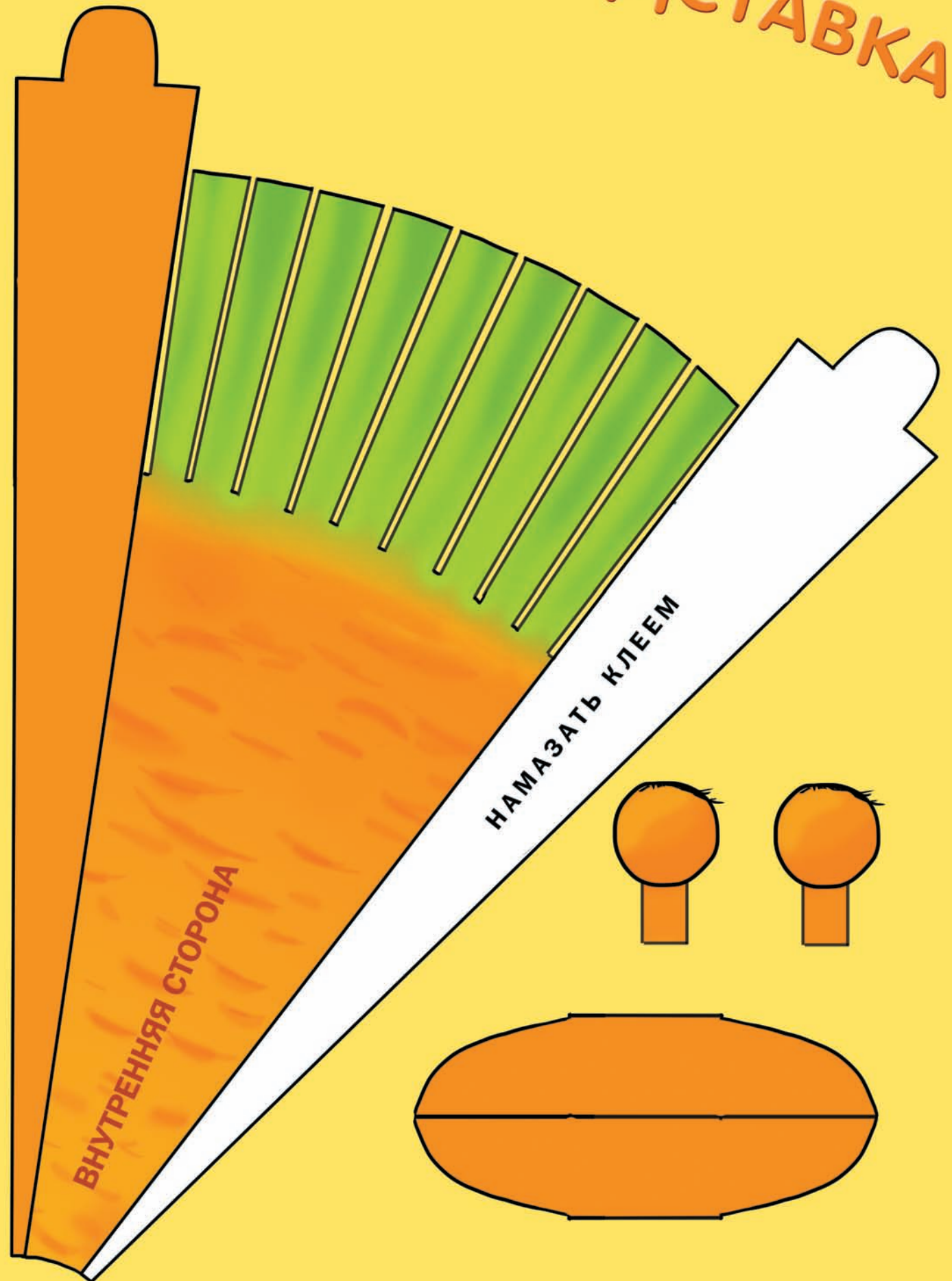
**МОРКОВКА-
ПОДСТАВКА В
ПОДАРОК!**




САМЫЙ ЗАГАДОЧНЫЙ ЖУРНАЛ!




МОРКОВКА-ПОДСТАВКА





Разгадай этот овощеворд.
Вписывай названия фруктов и овощей,
изображённых на рисунках, против
часовой стрелки. Выпиши буквы из
белых клеточек – и ты узнаешь,
кто же пропал.



1	2	3	4	5	6	7
---	---	---	---	---	---	---

А вот и сама
Прекрасная Морковка.
Кто выиграл на конкурсе
«Мисс Витаминка»? Посчитай
по очкам.



БАЛЛЫ



За оранжевую одежду – 1



За бусики – 2


За пышную причёску – 2

За бантик – 1

За стройность – 1


РЕЗУЛЬТАТ





На какое животное похож огурец? Конечно же, на крокодила! Попроси маму помочь тебе сделать забавного крокодильчика.

Возьми три огурца – большой, поменьше и совсем маленький. Большой огурец станет туловищем крокодила. Огурец поменьше разрежь вдоль на две половинки. Аккуратно, не порежься! Одна половинка будет головой. Чтобы получилась зубастая пасть, сделай с двух сторон треугольные надрезы. Другая половинка – это хвост! Он должен сужаться к концу. Из третьего, самого маленького огурчика, вырежи 4 лапки. Прикрепи все детали к туловищу с помощью деревянных зубочисток. Глазки можно сделать из зелёного горошка, также прикрепив зубочистками. Любой уважающий себя крокодил носит шляпу. Кончик огурца прекрасно для неё подойдёт! Готово! Кто кого теперь съест?



Вторая обложка

- Молю о помощи
Исчезают овощи.
- Несчастье на грядке
Пропадают зелёные посадки.

Страница 2

- Маша выполола 10 цветов и 14 сорняков.

Страница 4

- Между клубникой и грушей
должно стоять яблоко.
- Рядом с яблоком и грушей –
клубника.
- В первом ряду лишнее яблоко.
Это не ягода.
- Во втором ряду – лишний
помидор. Он растёт не в
земле.
- На капусте – 7 молний и 17 пуговицек.



Страница 10



Страница 1

- Морковь.

Страница 3




Страница 5

- Грецких орехов – 11.
- Лесных орехов – 16.
- Арахис – 20.
- В домике-кабачке больше
всего треугольных окошек.

Страница 6

- Королевство Помидория.
- Разрезать нужно лимон,
абрикос и огурец.



Страница 12

- Мудрый Баклажан.

Страница 13

- Витаминка.

Понимашка

И.о. главного редактора

Наталья Нехлебова

Главный художник

Нарине Джавахян

Вёрстка

Владимир Белов

Коммерческий директор

Татьяна Филина

Директор по маркетингу

Елена Сыбачина

Менеджер по маркетингу

Анна Шкред

Отдел распространения

(495) 725-47-85 xpress@osp.ru

Адрес редакции:

123056, Москва,

Электрический пер.,

д. 8, кор. 3

Телефон: (495) 253-75-72

Факс: (495) 253-92-04

E-mail: class@osp.ru

Адрес для писем:

127254, Москва, а/я 42,

«ПониМашка»

© 2008 ЗАО Издательство

«Открытые системы»

Все права защищены

ОТКРЫТЫЕ
СИСТЕМЫ

Open Systems Publications

Учредитель и издатель:

ЗАО «Издательство

«Открытые системы»

109072, Москва,

ул. Серафимовича, д. 2, к. 3

Генеральный директор

Галина Герасина

Президент

Михаил Борисов

Журнал зарегистрирован

Государственным комитетом РФ

по печати. Свидетельство

ПИ № ФС77-28997 от 26.07.2007.

Гигиенический сертификат

№ 77.99.60.953.Д.001741.03.08 от 04.03.08.

Журнал для младшего школьного возраста.

Подписано в печать 13.05.2008.

Тираж 52 500 экз.

Отпечатано

в ООО «Богородский

полиграфический комбинат»

142400, Московская область,

г. Ногинск, ул. Индустриальная, д. 40б.

Заказ № 42 405.

Цена свободная.

Журнал выходит один раз в неделю.

Страница 14

БАЛЛЫ



За оранжевую одежду – 1			1		
За бусики – 2			2	2	2
За пышную причёску – 2		2	2		2
За бантик – 1	1	1		1	
За стройность – 1			1		1
РЕЗУЛЬТАТ	1	3	6	3	5