








ПЛЕЗИОЗАВР



Тебе понадобятся фломастеры,
бумага, кисточка и вода.



1. Нарисуй туловище, шею и хвост.
2. Добавь пятнышки.
3. Намочи чистую кисточку в воде и набрызгай воду на рисунок.



Когда рисунок высохнет, снова на-
рисуй контур. Добавь ещё пятен.

Подводный динозаврик готов!

0+

играем и учимся

№ 40
2012

ПОНИМАШКА

и МЁД



КАЖДУЮ НЕДЕЛЮ

ISSN 1995-8145



САМЫЙ ЗАГАДОЧНЫЙ ЖУРНАЛ!

– Привет!
В этот раз мы отправимся
в гости к пчёлкам!

Как выполнишь задание на
страничке, закрашивай
пчёлку.



стр.
2

Отыщи
волшеб-
ный
напиток



стр.
12–13

Собирай
с пчёлками
пыльцу



стр.
5

Сосчитай
черпачки
и колпачки



стр.
15

Что
здесь
лишнее?



стр.
6

Слепи
пчёлку



стр.
16

Обезьяний
бутерброд



стр.
10

Смастери
улей



стр.
18

Раскраска



Нам помогают кандидат педагогических наук, детский психолог,
специалист по раннему развитию детей Екатерина Ивановна Воронова
и детский логопед Дмитрий Петрович Савченко.



Задания, отмеченные таким значком, лучше выполнять
вместе со взрослыми.



АНКИЛОЗАВР

Тебе понадобятся картон, клей,
ножницы и карандаш.

Возьми два листа картона. Один из них
раскрась в какой-нибудь яркий цвет.
На другом нарисуй голову, хвост и две лапы.
Вырежи их.

1



2




3



На обратной стороне раскрашенно-
го листа нарисуй вот такое шипастое
тело динозавра и хвостик.

Вырежи их и склей,
как показано
на рисунке.

4



5



Вырежи из картона шипы и приклей их
на туловище. Нарисуй зубы и глаз.

Шипастый
динозаврик
готов!



Пчёлки очень странно себя ведут.

Кажется, они... танцуют!

Попробуй прочитать, что пчёлки хотят сказать
своим танцем.

Впиши буквы в клеточки внизу.



а



в



г



д



з



и



о















с



т



х

Маше подарили большо-о-ой бочонок мёда.
Он может пройти только в одну дверь.
В какую?



РАЗВИВАЕМ МЫШЛЕНИЕ

В КОНКУРСЕ «КАЛЯКА-МАЛЯКА»

ПОБЕДИЛИ:

Женя Парфёнова, ст. Милютинская
Стас Голозуков, г. Тюкалинск
Рома Шефер, с. Верхняя Вязовка
Тёма Шаповалов, с. Белая Глина
Вера Беляева, г. Старый Оскол
Кирилл Жельчиков, г. Мытищи
Коля Парамонов, г. Каменск-Уральский
Соня Григорова, г. Екатеринбург
Даша Ломаева, г. Каменск-Уральский

Они получают по почте призы
от детского проекта «Шардам»!

На правах рекламы




В СЛЕДУЮЩЕМ НОМЕРЕ:



БАРАШЕК



ОВЕЧКА



– НЕ ПРОПУСТИ
МОИ НОВЫЕ
ПРИКЛЮЧЕНИЯ!



В ПРОДАЖЕ С 29 ОКТЯБРЯ!

КРАСНОЯРСК, МВДЦ "СИБИРЬ"



КРАСНОЯРСКАЯ
ЯРМАРКА
КНИЖНОЙ
КУЛЬТУРЫ

31 - 4
октября ноября

2012

ВЫСТАВКА-ПРОДАЖА + КНИЖНЫЙ ФЕСТИВАЛЬ

КНИГА КАК ПРОДУКТ:

цикл
мероприятий для
профессионального
книжного
сообщества

КНИГА КАК ИСКУССТВО:

выставки, музыкальные
и видеопрограммы,
инсталляции,
перформансы,
мастер-классы

КНИГА КАК СОЦИАЛЬНЫЙ ИНСТИТУТ:

дискуссии
и круглые столы
о состоянии
современной
литературы

ЦЕЛИ ПРОЕКТА: ПРОПАГАНДА КНИГИ И ЧТЕНИЯ КАК КУЛЬТУРНОГО ДОСУГА;
ПРЕДСТАВЛЕНИЕ ЛУЧШИХ РОССИЙСКИХ ИЗДАТЕЛЕЙ И СТИМУЛИРОВАНИЕ
СИСТЕМЫ РАСПРОСТРАНЕНИЯ ИНТЕЛЛЕКТУАЛЬНОЙ КНИГИ В СИБИРИ;
ИНТЕГРАЦИЯ ФРАГМЕНТИРОВАННОГО КУЛЬТУРНОГО СООБЩЕСТВА СИБИРИ,
УРАЛА И ДАЛЬНОГО ВОСТОКА;
РАСШИРЕНИЕ ЧИТАТЕЛЬСКОЙ АУДИТОРИИ И ПОВЫШЕНИЕ
СТАТУСА ПИСЬМЕННОЙ КУЛЬТУРЫ.

официальная страница ярмарки: www.prohorovfund.ru/projects/bookfair



КРАСНОЯРСКИЙ
КРАЙ



АДМИНИСТРАЦИЯ
ГОРОДА КРАСНОЯРСКА



Фонд
Михаила
Прохорова



сибирь
международная
выставочно-деловая
центр
имени Карла Маркса




ОТВЕТЫ

Страница 1



Страница 2



Страница 3



Страница 4

6 пчёлка




Страница 5

4 черпачка

3 колпачка

Страница 8



Страница 15



Страница 21



© 2012 Издательство «Открытые системы»
Все права защищены



**ОТКРЫТЫЕ
СИСТЕМЫ**

Open Systems Publications

Журнал «ПониМашка» № 40. Октябрь 2012.
Развлекательно-развивающий журнал
для детей дошкольного возраста.

Учредитель и издатель

ЗАО «Издательство «Открытые системы»
123056, Москва, Электрический пер., д. 8, стр. 3

Генеральный директор

Галина Герасина

Президент

Михаил Борисов

Главный редактор

Татьяна Харьковская

Зам. гл. редактора

Наталья Нехлебова

nehlebova@osp.ru

Художник

Нана Сергачёва

Ответственный секретарь

Валерия Меркулова

Дизайн, вёрстка, подделки

Ольга Войтова

Литературный редактор, корректор

Ирина Масалкина

Коммерческий директор

Татьяна Филина

Директор по маркетингу

Полина Коротун

Рубрика «Лепим»

Наталья Синегина

Журнал зарегистрирован Государственным
комитетом РФ по печати.
Свидетельство ПИ № ФС77-28997
от 26.07.2007.

Издаётся с августа 2007 года.

Периодичность: один раз в неделю.

Подписано в печать 16.10.2012.

Адрес для писем:

127254, Москва, а/я 42, «ПониМашка»

Телефон: (499) 253-75-72

Факс: (499) 253-92-04

Бумага офсетная, 60x84, 1/8.

Печать офсетная.

Гарнитура шрифта основного текста: vSansRounded.

Объём издания: 3 печатных листа.

Тираж: 50 000 экз.

Заказ № 906.

Отпечатано в ООО «Богородский полиграфический
комбинат»: 142400, Московская обл.,
г. Ногинск, ул. Индустриальная, д. 40Б.
т. (495) 783-93-66, (49651) 7-31-79
Цена свободная.

Размещение рекламы:

ООО «Рекламное агентство «Чемпионс»

Лидия Агниашвили

т. (495) 956-33-06

Распространение:

ООО «ОСП-Курьер»

т. (495) 725-47-85

Редакция не несёт ответственности за
содержание рекламных материалов.

Редакция не возвращает письма,
рисунки и фотографии.

* Стр. 17. Условия конкурса «Подписчик октября»

Копию квитанции об оплате пришлите до 30 октября 2012 года
по адресу: 127254, г. Москва, а/я 42, «ПониМашка», с пометкой
«Подписчик октября». Не забудьте указать обратный адрес! Итоги
конкурса будут подведены в 45-м номере «ПониМашки». Первые
10 подписчиков получат призы по почте в течение 1 месяца после
окончания акции и уточнения адресных данных.
Розыгрыш призов проводится на территории РФ
в соответствии с настоящими Условиями и действующим
законодательством РФ.

Справки по телефону: (495) 725-47-80 доб.112
или по электронной почте: gomzina@osp.ru.

Это продолжение твоей книжки про
динозавриков. Аккуратно вырежи.