


## ИЗДАТЕЛЬСТВО «МЕДИЦИНА»

ПРЕДЛАГАЕТ ВАШЕМУ ВНИМАНИЮ КНИГИ:




### ПРАКТИЧЕСКАЯ ДЕРМАТОКОСМЕТОЛОГИЯ. АКНЕ, РУБЦЫ ПОСТАКНЕ И АКНЕИФОРМНЫЕ ДЕРМАТОЗЫ Ахтямов С.Н.

Руководство для врачей, 2010  
ISBN 5-225-03466-7

Руководство посвящено актуальным проблемам дерматокосметологии: акне и его последствиям — рубцам постакне, а также акнеиформным дерматозам. Рассмотрены этиология и патогенез, клинические проявления и дифференциальная диагностика, которые освещены с учетом последних достижений в этих направлениях. Особое внимание уделено методам лечения акне и рубцов постакне, описание каждого из которых подчинено определенному алгоритму: краткое изложение принципа (ов) действия, показания, возможные противопоказания и подробное, в большинстве случаев проиллюстрированное объяснение техники проведения процедуры.

В руководстве широко представлены не только новейшие, но и проверенные временем и хорошо зарекомендовавшие себя классические дерматологические и дерматокосметологические методы борьбы с угрями и рубцами постакне.

Для дерматокосметологов, дерматологов и хирургов.




### ЛЕЧЕНИЕ ДЕРМАТОЗОВ И ИНФЕКЦИЙ, ПЕРЕДАЮЩИХСЯ ПОЛОВЫМ ПУТЁМ

О.В. Глазунов, Р.Х. Чекушин

Учебное пособие для слушателей системы послевузовского профессионального образования врачей, 2011  
ISBN 5-225-03422-5

В данном методическом пособии систематизированы подходы к терапии дерматозов и инфекций, передающихся половым путем, с учетом стандартов медицинских терминологий, этапов лечения. Издание отражает современное состояние проблемы, новейшие тенденции, направления развития дерматовенерологической службы.

Для практикующих врачей-дерматовенерологов, слушателей курсов повышения квалификации, клинических ординаторов и врачей-интернов.



### АТОПИЧЕСКИЙ ДЕРМАТИТ У ДЕТЕЙ

И.И. Балаболкин, В.Н. Гребенюк

Монография, 1999  
ISBN 5-225-04497-2

В монографии обобщены многолетние исследования авторов и литературные данные по проблеме атопического дерматита у детей. Представлены эпидемиология, этиология, механизмы развития, клиника, дифференциальная диагностика атопического дерматита, описаны методы лечения и реабилитации детей, страдающих этим заболеванием, рассмотрены вопросы профилактики атопического дерматита в детском возрасте.

Для педиатров, дерматологов и аллергологов.



### ОКСФОРДСКИЙ СПРАВОЧНИК ДЛЯ КЛИНИЦИСТОВ

Дж.А.Б. Кольер, Дж.М. Лонгмор, Дж.Г. Харвей

Справочник  
Перевод с английского — М.: Медицина, 2000  
ISBN 5-225-00630-2

Третье издание книги «Оксфордский справочник для клиницистов» содержит обширную информацию по таким областям медицины, как акушерство, гинекология, педиатрия, психиатрия, травматология, офтальмология, анестезиология. Отдельная глава посвящена некоторым проблемам, с которыми сталкивается врач общей практики. Книга имеет практическую направленность, в ней буквально продиктована последовательность действий врача в процессе обследования и лечения больного.

Данное издание предназначено для терапевтов, врачей общей практики и широкого круга специалистов.

По вопросам приобретения книг обращаться в отдел реализации  
ОАО «Издательство "Медицина"»

тел.: 8(499)264 95 98  
моб. тел.: 8(963)681 56 72  
e-mail: strashko.mila@yandex.ru  
www.medlit.ru

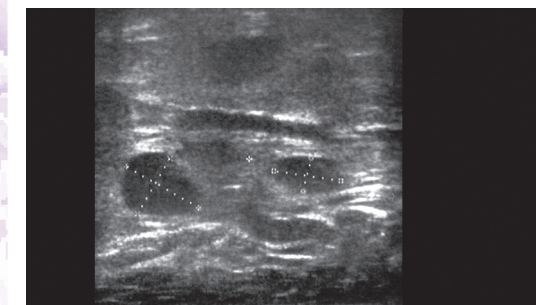
ISSN 1560-9588



Научно-практический журнал

# РОССИЙСКИЙ ЖУРНАЛ КОЖНЫХ И ВЕНЕРИЧЕСКИХ БОЛЕЗНЕЙ

2.2013



Кошкины царапины (стр. 23)

Т-клеточная клональность  
при лимфомах

Пепельный  
дерматоз Рамиреса

Структура и функции кожи —  
современные представления

Успешное лечение рубцовых  
изменений кожи



Издательство «МЕДИЦИНА»  
www.medlit.ru



## Загадки Ганса Гольбейна Младшего

С. А. Монахов

Кафедра кожных и венерических болезней (зав.— проф. О.Ю. Олисова) лечебного факультета ГБОУ ВПО Первый МГМУ им. И. М. Сеченова Минздрава России



Ганс Гольбейн Младший (1497—1543) — один из величайших портретистов своего времени, в творчестве которого с наибольшей художественной выразительностью проявились присущие культуре Возрождения гуманистические представления о человеке (*Автопортрет*, ок. 1540; **рис. 1**). В 1536 г. он становится придворным живописцем короля Генриха VIII, который высоко ценил мастера [1, 4].

Среди работ мастера — *Портрет Генриха VIII*, ок. 1536 (**рис. 2**) и трех из шести его жен — *Портрет Джейн Сеймур*, 1537 (**рис. 3**); *Портрет Анны Клевской*, ок. 1539 (**рис. 4**); *Портрет Екатерины Говард*, ок. 1541 (**рис. 5**), которые, как и их муж, болели сифилисом [2]. В дерматологическом контексте интересны две работы художника — *«Голова юноши»*, 1525 (**рис. 6**) [3] и *«Портрет старика»*, ок. 1543 (**рис. 7**) [4].

## Вопросы

1. Охарактеризуйте изменения на коже у юноши с **рис. 6**.
2. Как можно трактовать изменение носа старика с **рис. 7**?

Ответы: см. стр. 39.

## ЛИТЕРАТУРА

1. Мировое искусство. 500 мастеров живописи. Мосин И. Г., сост. СПб.: КРИСТАЛЛ; М.: ОНИКС; 2005.
2. Монахов С. А. Накожные искусства. М.: Ритм; 2012.
3. Ratzan R. M., Carmichael A. G. Medicine: A treasury of art and literature. New York; 1991.
4. www.abcgallery.com.

Поступила 04.02.13

Сведения об авторе:

Монахов Сергей Анатольевич — канд. мед. наук, доцент (samskin@yandex.ru).

# URIAGE

EAU THERMALE

ИСЕАК

Специфические средства ухода,  
воздействующие **на источник**  
возникновения акне

ИСЕАК K<sup>18</sup>

РЕТЕНЦИОННЫЕ АКНЕ

Уменьшает количество закупоренных пор,  
выравнивает рельеф кожи, матирует  
Уменьшает выделение себума

18% АНА

НОВИНКИ

ИСЕАК A.I.

ВОСПАЛИТЕЛЬНЫЕ АКНЕ

Быстро снимает воспаление  
Препятствует появлению новых  
воспалительных элементов  
Уменьшает выделение себума

TLR2-Regul

Инновационный  
противовоспалительный  
комплекс



URIAGE

EAU THERMALE

Source of Care

Дерматологические лаборатории УРЬЯЖ – Франция.  
Официальный дистрибьютор в России: ООО «А-ФАРМ».  
www.afarm.ru



# РОССИЙСКИЙ ЖУРНАЛ КОЖНЫХ И ВЕНЕРИЧЕСКИХ БОЛЕЗНЕЙ

Russian Journal  
of Skin  
and Sexually Transmitted  
Diseases

———— 2.2013 ————

Научно-практический журнал

Выходит один раз в два месяца

Основан в 1998 году

РЕДАКЦИОННАЯ КОЛЛЕГИЯ:

Главный редактор О. Л. ИВАНОВ

Ю.С. БУТОВ, Е.Н. ВОЛКОВА, Н.Г. КОЧЕРГИН, Л.С. КРУГЛОВА,  
С.С. КРЯЖЕВА, К.М. ЛОМОНОСОВ, А.Н. ЛЬВОВ, В.А. МОЛОЧКОВ  
(заместитель главного редактора), С.А. МОНАХОВ, О.Ю. ОЛИСОВА  
(заместитель главного редактора), А.Ю. СЕРГЕЕВ, Е.С. СНАРСКАЯ  
(ответственный секретарь), Г.И. СУКОЛИН, Г.Н. ТАРАСЕНКО,  
А.А. ХАЛДИН, А.Н. ХЛЕБНИКОВА



Москва

## РЕДАКЦИОННЫЙ СОВЕТ:

**В. П. АДАСКЕВИЧ** (Витебск), **С. А. БУРОВА** (Москва),  
**Н. И. ИЗМЕРОВА** (Москва), **И. А. КАЗАНЦЕВА** (Москва),  
**Е. А. КОЗУЛИН** (Хабаровск), **Н. Г. КОРОТКИЙ** (Москва),  
**Ю. Н. КОШЕВЕНКО** (Москва), **М. И. КУРДИНА** (Москва),  
**В. М. ЛЕЩЕНКО** (Москва), **Н. П. МАЛИШЕВСКАЯ** (Екатеринбург),  
**В. А. НАСОНОВА** (Москва), **Н. К. НИКУЛИН** (Нижний Новгород),  
**А. И. НОВИКОВ** (Омск), **Н. И. РАССКАЗОВ** (Астрахань),  
**Ю. В. СЕРГЕЕВ** (Москва), **Н. П. ТОРОПОВА** (Екатеринбург),  
**М. Ф. ТРАПЕЗНИКОВА** (Москва), **В. П. ФИСЕНКО** (Москва),  
**Е. БУРОВА** (E. Burova, Великобритания),  
**Х. ВИЛЬЯМС** (H. Williams, Великобритания),  
**У. ГИЛЕР** (U. Gieler, Германия), **С. МАЕВСКИЙ** (S. Majewski, Польша),  
**Г. ПЛЕВИГ** (G. Plewig, Германия),  
**Г. РАЙКА** (G. Rajka, Норвегия), **И. РИНГ** (I. Ring, Германия),  
**К. ТЕСТРУП-ПЕДЕРСЕН** (K. Thestrup-Pedersen, Дания),  
**Э. ФИНЛЕЙ** (A. Y. Finlay, Великобритания),  
**Я. ШЕПИТОВСКИЙ** (J. Szepietowski, Польша)

## СОДЕРЖАНИЕ

### ДЕРМАТООНКОЛОГИЯ

- Молочков В.А., Ковригина А.М., Сидорова Ю.В., Меньщикова Г.В., Грознова А.А., Федоровская А.В.** Молекулярно-генетическое определение Т-клеточной клональности лимфоидных клеток ..... 4
- Иванова М.С., Васенова В.Ю., Бутов Ю.С., Ахтямов С.Н., Волченков И.Г.** Клинико-морфологическая характеристика актинических кератозов и их терапия с применением фотодинамической терапии ..... 7
- Молочков В.А., Молочков А.В., Алиева П.А., Хлебникова А.Н., Седова Т.Г.** Совершенствование аппликационного метода лечения нодулярной базалиомы ..... 11

### КЛИНИКА, ДИАГНОСТИКА И ЛЕЧЕНИЕ ДЕРМАТОЗОВ

- Альбанова В.И., Гольченко В.А.** Наследственный буллезный эпидермолиз. Современные представления об этиологии и патогенезе ..... 15
- Просьянникова Н.В., Липова Е.В., Покровский К.А., Тарасенко Г.Н.** Тромбоцитарная масса при хронических язвенных дефектах кожи ..... 20
- Ромашкина А.С., Снарская Е.С., Алекберзаде А.В.** Фелиноз ... 23
- Кузнецов С.Л., Горячкина В.Л., Цомартова Д.А., Заборова В.А., Луцевич О.А.** Современные представления о структуре и функциях эпидермиса ..... 26
- Дегтярев О.В., Тарасова О.А., Курбаниязов Р.А., Ткаченко Т.А., Сазыкина У.А., Кудяев С.В., Удочкина Л.А.** Пепельный дерматоз Рамиреса ..... 33

## CONTENTS

### DERMATO-ONCOLOGY

- Molochkov V.A., Kovrigina A.M., Sidorova Yu.V., Menshchikova G.V., Groznova A.A., Fedorovskaya A.V.** Molecular genetic identification of T-cell clonality of lymphoid cells ..... 4
- Ivanova M.S., Vasenova V.Yu., Butov Yu.S., Akhtyamov S.N., Volchenkov I.G.** Clinical morphological characteristics of actinic keratoses and photodynamic therapy thereof ..... 7
- Molochkov V.A., Molochkov A.V., Alieva P.A., Khlebnikova A.N., Sedova T.G.** Improvement of the application method for the treatment of nodular basale cell carcinoma ..... 11

### CLINICAL PICTURE, DIAGNOSIS, AND THERAPY OF DERMATOSES

- Albanova V.I., Golchenko V.A.** Hereditary bullous epidermolysis. Modern concepts of etiology and pathogenesis ..... 15
- Prosyannikova N.V., Lipova E.V., Pokrovsky K.A., Tarasenko G.N.** Platelet-rich plasma in the treatment of chronic skin ulcers ..... 20
- Romashkina A.S., Snarskaya E.S., Alekberzade A.V.** Cat scratch disease ..... 23
- Kuznetsov S.L., Goryachkina V.L., Tsomartova D.A., Zaborova V.A., Lutsevich O.A.** Modern concepts on the structure and functions of the epidermis and derma ..... 26
- Degtyarev O.V., Tarasova O.A., Kurbaniyazov R.A., Tkachenko T.A., Sazykina U.A., Kudaev S.V., Udochkina L.A.** Ramires ashy dermatosis ..... 33



<b>Ломоносов К.М., Симонова Н.И., Ломоносов М.К.</b> Сравнительный анализ сывороточного содержания аутоантител у больных витилиго .....	35
<b>Макаренко Л.А.</b> Неинвазивная диагностика в дерматологии .....	40

## КОСМЕТОЛОГИЯ

<b>Снарская Е.С., Шевнина А.В.</b> Программа лечебно-косметического ухода Исеак за проблемной пубертатной кожей .....	45
<b>Стенько А.Г., Шматова А.А., Круглова Л.С., Жукова О.В., Шустов С.А.</b> Стратегия комплексного подхода к лечению рубцовых поражений кожи лица и шеи .....	49
<b>Меснянкина О.А., Дуико В.В.</b> Качество жизни и особенности ведения больных лепрой .....	56

## ДЕРМАТОВЕНЕРОЛОГИЯ В ХУДОЖЕСТВЕННОЙ ЛИТЕРАТУРЕ И ИЗОБРАЗИТЕЛЬНОМ ИСКУССТВЕ

<b>Боровиков Ю.Е.</b> Дерматологические проблемы Владимира Набокова .....	59
<b>Монахов С.А.</b> Загадки Ганса Гольбейна Младшего .....	61

## ФОТОЗАДАЧА (на вклейке)

<b>Снарская Е.С., Кочетков М.А.</b> Множественные очаги на коже туловища	
--	--

<b>Lomonosov K.M., Simonova N.I., Lomonosov M.K.</b> Comparative analysis of serum autoantibodies in patients with vitiligo	
---	--

<b>Makarenko L.A.</b> Noninvasive diagnosis in dermatology	
--	--

## COSMETOLOGY

<b>Snarskaya E.S., Shevnina A.V.</b> Iseak program of therapeutic and cosmetic care of problematic pubertal skin	
<b>Stenko A.G., Shmatova A.A., Kruglova L.S., Zhukova O.V., Shustov S.A.</b> The complex approach strategy in therapy of cicatricial lesions of the face and neck skin	
<b>Mesnyankina O.A., Duiko V.V.</b> Quality of life and treatment of patients with leprosy	

## DERMATOVENEREOLOGY IN FICTION AND FINE ARTS

<b>Borovikov Yu.E.</b> The dermatological problem of Vladimir Nabokov	
<b>Monakhov S.A.</b> The mysteries of Hans Holbein Jr.	

## PHOTOPROBLEM (in the insert)

<b>Snarskaya E.S., Kochetkov M.A.</b> Multiple sharply outlined maculi of different size on the skin of the trunk	
---	--

ISSN 1560-9588. Рос. ж-л кожн. и венер. болезней. 2013; № 2; 1—60.

### Адрес редакции:

107140, Москва, ул. Верхняя Красносельская, д. 17а, стр. 16  
Издательство "Медицина"  
тел. (499) 264-43-33

### Зав. редакцией М. Ю. Белоусова

#### ОТДЕЛ РЕКЛАМЫ:

т/факс 8-499-264-00-90

Ответственность  
за достоверность информации,  
содержащейся в рекламных  
материалах, несут  
рекламодатели

Редактор  
**Е. И. Константинова**  
Художественный редактор  
**Р. Р. Катеева**  
Технический редактор  
**Т. В. Нечаева**  
Корректор **В. С. Смирнова**  
Переводчик **И. Б. Обухова**

Сдано в набор 09.04.2013.  
Подписано в печать 22.04.2013.  
Формат 60 × 88%. Печать офсетная.  
Печ. л. 7,5 + 0,25 цв. вкл.  
Усл. печ. л. 7,59.  
Уч.-изд. л. 8,79. Заказ 68.  
ОАО «Издательство "Медицина"»  
ЛР№ 010215 от 29.04.1997 г.  
Подписной тираж номера 467 экз.  
Отпечатано в ООО «Печатный салон ШАНС»

Е-mail: [meditsina@mtu-net.ru](mailto:meditsina@mtu-net.ru); WWW страница: [www.medlit.ru](http://www.medlit.ru)

Все права защищены. Ни одна часть этого издания не может быть занесена в память компьютера либо воспроизведена любым способом без предварительного письменного разрешения издателя.

Российский журнал кожных и венерических болезней представлен в Ulrichs International Periodicals Directory

**"Российский журнал кожных и венерических болезней" входит в перечень ведущих научных журналов и изданий, выпускаемых в Российской Федерации, опубликован в бюллетене ВАК Министерства образования и науки РФ.**