

А.Н.Войткова

**СБОРНИК УПРАЖНЕНИЙ И ТЕСТОВ
ПО ГРАММАТИЧЕСКОЙ ТЕМЕ:
“English Tenses & all that jazz”
Part 1**



student

group

Иркутск 2013

Compiled by Voitkova A.N.

ББК 81.43.1 – 923

В 65

Печатается по решению редакционно-издательского совета Иркутского государственного лингвистического университета

Рецензенты: канд. пед. наук, доцент кафедры рекламы и связей с общественностью ИГЛУ
Ю.С. Заграйская;

канд. филол. наук, доцент кафедры иностранных языков
для спец.целей ИГЛУ Н.В. Елашкина

Войткова, А.Н.

B65 English Tenses & all that jazz (Part 1: all Simple & Progressive Tenses) / авт.-сост. А.Н. Войткова : учеб. пособие в 2-х частях / А.Н. Войткова. – Иркутск: ИГЛУ, 2013. – ч.1. 95с.

Учебное пособие по грамматике содержит обширный аутентичный практический текстовой и аудиальный материал разной уровня сложности, упражнения преимущественно подобраны для формирования у студентов коммуникативной.

Предназначено для студентов среднего (начального) уровня, обучающихся в вузах с расширенной сеткой преподавания английского языка, т.е. для студентов 1-2 курса лингвистического университета неязыковых направлений.

ББК 81.43.1 – 923

© Войткова А.Н., 2013
© Иркутский государственный
лингвистический университет, 2013

CONTENTS

- 1. Verb 'be'**
- 2. Present Simple**
- 3. Present Progressive**
 - **Present Progressive for changes**
 - **Present Progressive: future meaning**
 - **Present Progressive: 'be going'**
 - **Present Progressive: describing emotions about people's character**
 - **Present Simple & Present Progressive compared**
 - **Present Progressive: non-action verbs**
- 4. Past simple**
 - **Used to**
- 5. Past Progressive**
 - **Past Simple & Past Progressive: revision**
- 6. Future Meaning**
 - **Future Simple**
 - **"be going to", Present Progressive with future meaning**
 - **Present Simple & Future Simple compared**
 - **Clauses with condition & time conjunctions**
- 7. Future Progressive**

SUPPLEMENT

- 1. The imperatives**
 - **Let's...**
 - 2. Asking questions**
 - 3. There is / are...**
 - **It is..**
 - 4. Irregular verbs**
 - 5. Demonstrative pronouns**
 - 6. Nouns (plural & singular)**
 - **The possessive's, of-construction, Noun+Noun**
 - 7. The Articles (introductory information)**
 - 8. Numbers**
 - 9. Personal Pronouns**
 - 10. Adjectives**
 - 11. Adverbs**
 - 12. Fun with future tenses**
- References**

Part 1 Глагол “be” [bi:]

Глагол be (быть) является самым употребительным глаголом в английском языке, располагает самыми обширными полномочиями в английской грамматике и обладает самым большим количеством форм. Трижды «самый». Переводиться он может по-разному: имеется, находится, есть или может вообще не переводиться (*в таких случаях его называют «глагол-связка»*)

am [æm]	is [iz]	are [a:]
I am a student. (Я - студент.)	Kate is a student (Катя - студентка.)	John's sons are students. (Сыновья Джона - студенты.)

Местоимения (The pronouns)

Всеобщая история сатириконец повествует: «Ассирийские цари были очень воинственны и жестоки. Врагов своих поражали более всего своими именами, из которых Ассур-Тиглаф-Абу-Хериб-Назир-Непал было самым коротеньким и простеньким».

Конечно, в наше время имена значительно короче. Тем не менее, не **стоит** «поражать» собеседника частыми повторениями полных имен, будь то имена собственные или нарицательные. Во избежание этого в языке выработан особый грамматический инструмент - **личное местоимение**. Оно заменяет полное наименование объекта в тех случаях, когда собеседнику из контекста речи или ситуации и так ясно, о каком объекте идет речь. В некоторой степени личное местоимение - «дублер» имени существительного, его компактный «двойник».

Ниже представлена схема, описывающая значения английских личных местоимений в согласовании с формами глагола be с личными местоимениями в качестве подлежащих.

Местоимения - подлежащие Subject pronouns	Притяжательные мест. (чей) + сущ (Possessive pronouns)
I [ai] (я) I am a student (I'm)	my [mai] my book
You [ju:] (ты\вы) You are a student (You're...)	your [jo:] your book
He [hi:] (он) He is a student (He's...)	his [hiz] his book
She [ʃi:] (она) She is a student (She's)	her [hɜ:] her book
*It [it] (он\она\оно\это) It is a student (It's...)	its [its]
They [ðei] (они) They are students (They're..)	their [ðeə] their book
We [wi:] (мы) We are students (we're...)	our [auə] our book
	свой \ своя \ свои...

Дословные переводы на русский язык английских предложений с глаголом be могут звучать косноязычно: «Сын Джона **есть** студент» и «Я **есть** студент». Объясняется это тем, что в русском языке глагол «есть» (форма настоящего времени глагола «быть») пропускается в предложении: «Сын Джона — студент», «Я - студент». В английском же языке форма настоящего времени глагола be обязательно упоминается в предложении.

Почему? Потому что в любом английском предложении должен быть глагол – ни чего не поделаешь : такова структура предложения



Теперь самая важная часть английской грамматики:

Part 2 WORD ORDER – ПОРЯДОК СЛОВ ВИДЫ ПРЕДЛОЖЕНИЙ

Внимание !!! Порядок строго определен. На первом месте стоит всегда подлежащее (оно может быть выражено существительным, местоимение или собственным именем), а на втором сказуемое (глагол), далее все остальные члены

предложения, например : по-русски мы можем сказать: Она студентка. Студентка она, а по-английски будет только так She is a student. Поэтому запомните следующий порядок слов в предложение ниже в таблице.

Sentences with “be”

1 Подлежащее	2 Сказуемое	3 ... (все остальное)		
Subject 	 Verb Be (Not)	Nouns (сущ) Adjectives (прил) Prepositions (предл) Numbers (числ)
	(am /is / are / was / were will be)			
# The book <i>Is</i> interesting # Those are my trousers # I <i>Am</i> 21 # I was at the party yesterday				

Теперь о том, как строятся **отрицательное и вопросительное предложения** с глаголом be. С отрицанием все просто - частица not ставится после глагола be.

# The book <i>Is not</i> interesting	# Those are <i>not</i> my trousers
# I <i>Am not</i> 21	# I was <i>not</i> at the party yesterday

Asking questions with “be” (Вопросы с глаголом ‘be’)




Сложнее с вопросом: здесь необходимо сделать **перестановку** - глагол be поместить перед подлежащим. **Положительное предложение: You are a student. Вопрос: Are you a student?** (Вы — студент?)

Зачем нужна перестановка глагола для образования вопроса, разве недостаточно просто произнести предложение с вопросительной интонацией, как это делается по-русски? **В английском языке — недостаточно.** Перестановка глагола — своего рода «переключатель режимов работы» английского предложения; без этого «переключателя» английским предложением невозможно управлять.

Овладев вопросительным предложением с глаголом be, вы можете без труда построить вопросы со словами «что», «кто» и «чье»? Для этого поставьте в начало вопросительного предложения соответствующее вопросительное слово. Только и всего.



Схема:

2	3	(4)
be (is / am / are/ was / were)	 subject подлежащее	(nouns (сущ) adjectives (прил) prepositions (предл) numbers (числит)) ?
General questions Are you 39 ? Is this a table ? Is this person Steve ? Were they surprised by that? Were you at home yester day? Was your wife happy to go to the concert ? Are you satisfied with your job ?		



Is	your son	satisfied with your job
----	----------	-------------------------

Представленные вопросы называются общими, потому что задают вопрос ко всему предложению. Общие вопросы — это вопросы, требующие ответа «да» или «нет». В английском языке они начинаются с глагола. Ответы на общие вопросы могут быть краткими и полными.

Вопросы бывают еще и специальными, т.е они запрашивают специальную информацию при помощи специальных вопросительных слов - what что, какой, who кто, whose чей, where где, why почему, when когда. НО логическая структура таких вопросов такая же как и в общих. Рассмотрим схему:

(1)	2	3	(4)
 question word or question phrase	be (is / am / are/ was / were)	 subject подлежащее	(nouns (сущ) adjectives (прил) prepositions (предл) numbers (числит)) ?
# How old # What # What # Where # What color # What nationality # Where # Who [hu] # Whose [huz] # Whose car # Whose trousers # Which # How much money # How many desks # Why	<i>Special</i> are is is are is are were are is is are is is are are	<i>questions</i> you this your name you this dress you you you this car this these your book here in the class you	? ? ? from ? ? ? yesterday? ? ? ? ? ? ? ? ? here?

Общая схема вопросов с глаголом 'BE'

(1)	2	3	(4)
 question word or question phrase	be (is / am / are/ was / were)	 subject подлежащее	(nouns (сущ) adjectives (прил) prepositions (предл) numbers (числит)) ?

ИТОГО, ниже мы имеем полную таблицу форм и видов предложения глагола 'BE'

<i>am is are</i>			
Positive	Negative	Questions	Short answer
I am on business	I am not on business	Am I on business?	Yes, I am Yes, We/ They/ You are .
We are on business	We are not on business	Are We on business?	No, I am not
They are on business	They are not on business	Are They on business?	No, We/ They/ You are
You are on business	You are not on business	Are You on business?	not.
He is on business	He is not on business	Is he on business?	Yes, she/he is
She is on business	She is not on business	Is she on business?	No, she/he is not.

Part 3 Временные рамки форм глагола 'be'

Любое действие выражается в языке глаголом. Со школьной скамьи мы знаем, что глагол имеет формы будущего, настоящего и прошедшего времени. Освежим в памяти, что подразумевается под этими терминами.

Настоящее, прошедшее, будущее - понятия, связанные со временем.

- **будущее время** (по-английски Future) - *действие*, которое произойдет в будущем: «я сделаю или я буду делать»;

- **настоящее время** (Present) - *действие* происходит непосредственно в момент речи (сейчас) или происходит каждый день «я делаю».

- **прошедшее время** (Past) - *действие* произошло до момента речи: «я сделал».

Эти три варианта расположения *действия* во времени выражаются в языке с помощью служебных элементов - *суффиксов и вспомогательных глаголов*. Назовем их условно - **показатели времени**.

Выше были рассмотрены формы глагола 'be' в настоящем времени, так называемом 'Present Simple Tense' – где Present – настоящий, Simple – простой, Tense – время (в грамматическом смысле)

Present Simple with "be"

Positive	Negative	Question	Short answer
I am at home	I am not at home	(Where) am I ?	Yes, I am No, I am not
She } He } is at home It }	She } He } isn't at home It }	(Where) is { I she ? He it	Yes, She is No, She isn't
We } You } are at home They }	We } You } aren't at home They }	(Where) are { We You ? They	

A BIT OF PRACTICE

1. Put in 'am / is / are'.

1. The weather very nice today. 2. I not tired. 3. This case heavy. 4. The dog asleep. 5. These cases very heavy. 6. I hot. Can you open the window , please? 7. This castle one thousand years old. 8. My brother & I Good tennis players. 9. He an architect. My sister a doctor. 10. My shoes not clean. Theydirty.	1. Ann at home but her children at school. 2. It not cold outside 3. They not poor. Theyvery rich. 4. Olya not a nurse. Shea teacher. 5. It's 10 o'clock. You late again. 6. I..... very hungry at the moment 7. John afraid of dogs. 8. My cousin policeman. He very tall. 9. Tom not interested in politics. 10. Those people English. They Australian.
---	--

2. Write full sentences.

1. be ill	14. be upset (sad)	27. be kind / rude to
-----------	--------------------	-----------------------

2. be sleepy	15. be angry with	28. be good at
3. Be silly	16. be pleased with	29. be present at
4. Be quiet	17. be busy with	30. be absent from
5. Be asleep	18. be satisfied with	31. be tired of
6. Be awake	19. be ready for	32. be fond of
7. Be hungry	20. be sorry for	33. be proud of
8. Be thirsty	21. be late for	34. be jealous of
9. Be mistaken	22. be famous for	35. be short of
10. Be nervous	23. be at home	36. be afraid of
11. Be interested in	24. be home	37. Be happy about
12. Be away from	25. be in / out	38. Be worried about
13. be different from	26. be married to	39. Be angry with

3. Write true or false sentences of your own about the fact in geography, somebody's biography & etc. & read them out to your fellow students & make them agree or disagree with you.

For example: Paris is the capital of Spain. OR Diamonds are very cheap.

4. Translate the sentences

1. Мама дома?	10. Когда открыт магазин?	17. Почему ты нервничаешь?
2. Ты что болееешь?	11. Сколько стоят эти ботинки?	18. Кто твой любимый актер?
3. Магазин открыт сегодня?	12. Почему ты всегда опаздываешь?	19. Ты гордишься своим сыном?
4. Его разве не интересует искусство?	13. Ты что ревнуешь?	20. Ты что устал?
5. Какого цвета его машина?	14. Она сейчас занята?	21. Он плохо ко мне относится?
6. Ты злишься на меня?	15. На улице холодно?	22. Что тебе интересно?
7. Чем знаменит Иркутск?	16. Это гостиница дорогая?	23. Ты замужем?
8. Ты спишь?		
9. Почему у тебя ботинки грязные?		

SELF-CHECK

5. Read the texts & ask the questions on them.

1. Steve Baxter is a journalist in London. He's a *busy man. His work is very interesting. Steve's wife, Jill, is a teacher at a language school. She's a busy woman. Her work is very interesting too. *busy [bizi] занятой	2. I'm Stephen Slade. I'm English. I'm 24. I'm an architect. I'm from London. My friends' names are Pat and Chris. They are both engineers. Their office telephone number is 5952943. They're about 25 years old. They are very nice. architect [a:kitekt]
3. Dick Smith is a teacher. He is from New York. He is tall and thin. Mary and Bob Jones aren't teachers. They are from Los Angeles. Mary is tall, but Bob is short.	4. George and Alice are students. George is from Washington. Alice is from New York. They are in Boston. They are students at Boston University, but they aren't in the classroom now. George is in the gym. Alice is in the library.

Oral test

6. You are a manager in a big company/ you want to hire a person for some job. Make up an interview (age / marital status/ nationality / where the person is from/ job/ family)

БУДУЩЕЕ ВРЕМЯ ГЛАГОЛА *be*

Показатель будущего времени – вспомогательный глагол **will**

Для того, чтобы поместить *действие*, в будущее, следует поставить вспомогательный глагол **will** перед смысловым глаголом: # **I will be at work tomorrow** (Я буду на работе завтра.)

Существенное замечание. Глагол **will** во многих случаях сокращается до 'll. Например, **I'll be at work**.

Future Simple with “be”

Positive	Negative	Question	Short answer
<i>I</i> <i>We</i> <i>You</i> <i>They</i> <i>He</i> <i>She</i> <i>it</i>	<i>I</i> <i>We</i> <i>You</i> <i>They</i> <i>He</i> <i>She</i> <i>it</i>	<i>I</i> <i>We</i> <i>You</i> <i>They</i> <i>He</i> <i>She</i> <i>it</i>	Yes, I will No, I won't Yes, She will No, She won't

Отрицательная форма will not = часто произносится сокращенно (won't)* [wɒnt]

Ниже приведены слова - индикаторы, которые часто употребляются в этом времени или подсказывают, что необходимо образовать именно будущую форму глагола *be*

next year next week next Sunday tomorrow tomorrow morning soon the day after
 tomorrow in a year's time in a day or two in 3 days in a couple of days in an hour
 in a few day's time

ABIT OF PRACTICE

1. Look at the table & complete the text

cold	warm	hot	very cold			
1. Tomorrow it.....	in Cairo			Cairo	35C	
2. Tomorrow it.....	in Rio			Rio	23C	
3. Tomorrow it.....	in London			London	13C	
4. Tomorrow it.....				Moscow	-	
5. Tomorrow it.....				Paris	18C	
6. Tomorrow it.....					3C	

2. Change these sentences to positive or negative

- The bus will not be full
- She'll be late
- We won't be at home
- The shops will be closed
- He'll be in Scotland
- Ann will be at school

3. Complete the sentences about your age

- (Your age) This year I'm In 2015 I..... Last year I Next year I in 20..... I
- (a friend's age) This year He / She In 2015 I..... Last

	year I Next year I in 20..... I
--	--

4. Make up questions with will....be?

1. You/ at home / this evening? 2. When / lunch /ready? 3. When / your father / in England? 4. Ann / at party / with John? 5. Everybody / here at 8.00? 6. The train / late again? 7. When / Joe & Mary/ in the office? 8. The weather / good / tomorrow? 9. When / you / on Tuesday?	
---	--

ПРОШЕДШЕЕ ВРЕМЯ ГЛАГОЛА 'be'

Форма глагола 'be' **прошедшего времени** – особенные (здесь вас ожидает неприятность – их надо запомнить), **WAS [woz] / WERE [wэ:]**

Для того, чтобы поместить *действие* в прошлое, следует раскрыть глагол be в прошедшей форме: # **I was at work yesterday.** (Я был на работе вчера)

Past Simple with "be"

Positive	Negative	Question	Short answer
I She He It } was at home [woz]	I she He it } was at home?	(Where) was { I she He it } at home?	Yes, I was No, She wasn't
We You They } were at home [wэ:]	We You They } were at home?	(Where) were { We You They } at home?	

yesterday, in 1927	the day before yesterday	the other day	3 months ago
a long time ago	a few years (days) ago	last time	last week
		last month	last year

A BIT OF PRACTICE

1. a) Look at the pictures and answer the questions.



Answer the questions about you.

- Where were you yesterday?
- Were you alone?
- Where were your friends?
- Were you happy?
- Where are you today?
- Are you alone?
- Are you happy?

1. Where was Anne yesterday?

5. Where is Anne today?